

令和4年度 久留米アザレアカップ
第23回 九州・山口9人制バレーボールクラブ男女選手権大会
男子トーナメント戦組合せ

令和4年10月10日(月・祝)

【決勝トーナメント】

E・Fコート 久留米市みづま総合体育館

柳川クラブ (福岡県)	SHINKA (福岡県)
21 - 9 19 - 21 21 - 10	21 - 16 21 - 11
2 1	2 0
北クラブ (大分県)	宇部クラブ (山口県)
21 - 19 21 - 12	21 - 9 16 - 21 21 - 14
2 0	2 1
菊鹿灯籠会 (熊本県)	K (鹿児島県)
21 - 15 17 - 21 21 - 19	21 - 15 24 - 22
2 1	2 0
福岡フェニックス (福岡県)	玉名トッパンカーズ (熊本県)

【順位グループAトーナメント】

Hコート 久留米市西部地区体育館

しまばら (長崎県)	大豊クラブ (大分県)	伊万里クラブ (佐賀県)
21 - 17 21 - 14	21 - 16 21 - 17	21 - 12 21 - 16
2 0	2 0	2 0
大豊クラブ (大分県)	川中クラブ (宮崎県)	Drinkers (山口県)
21 - 14 21 - 16		
2 0		

【順位グループBトーナメント】

Jコート 久留米市西部地区体育館

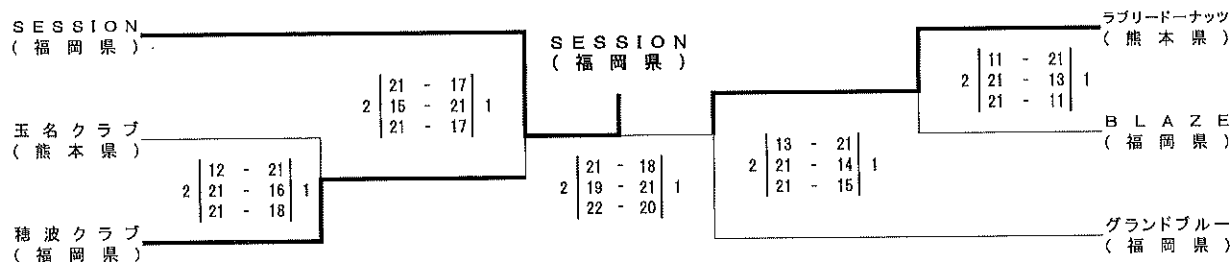
デンソー宮崎 (宮崎県)	塩田クラブ (佐賀県)	狩政重機 (沖縄県)
# - 18 # - 19	21 - # 21 - #	21 - 11 21 - 17
2 0	2 0	2 0
鹿屋east (鹿児島県)	塩田クラブ (佐賀県)	

令和4年度 久留米アザレアカップ
第23回 九州・山口9人制バレーボールクラブ男女選手権大会
女子トーナメント戦組合せ

令和4年10月10日(月・祝)

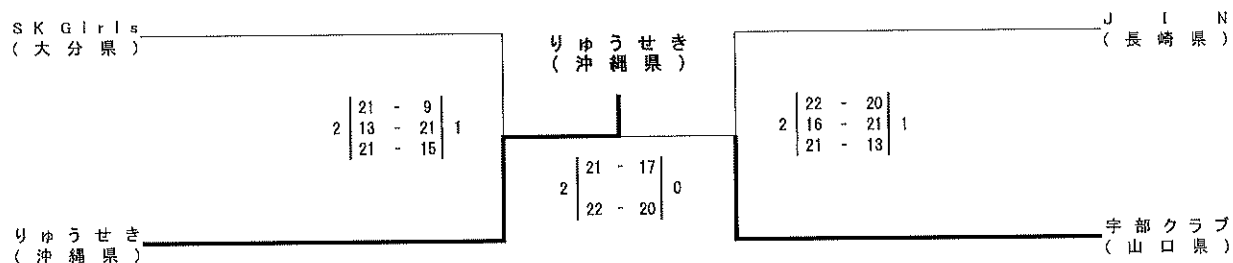
【決勝トーナメント】

A・Bコート 久留米アリーナ















【順位グループトーナメント】













Cコート 久留米アリーナ






























令和4年度 久留米アザレアカップ
第23回 九州・山口9人制バレーボールクラブ男女選手権大会
男子予選グループ戦結果

令和4年10月9日(日)

E組	SHINKA	Drinkers	鹿屋east	北クラブ		勝	敗	得 点 外	失 点 外	セット率	得 点	失 点	得点率	順位
S H I N K A (福岡県)		○ 2 $\begin{matrix} 21-15 \\ 21-8 \end{matrix}$ 0		○ 2 $\begin{matrix} 21-16 \\ 23-25 \\ 21-13 \end{matrix}$ 1		2	0	4	1	4.00	107	77	1.39	1
D r i n k e r s (山口県)	● 0 $\begin{matrix} 15-21 \\ 8-21 \end{matrix}$ 2		● 1 $\begin{matrix} 21-15 \\ 20-22 \\ 15-21 \end{matrix}$ 2			0	2	1	4	0.25	79	100	0.79	4
鹿 屋 e a s t (鹿児島県)		○ 2 $\begin{matrix} 15-21 \\ 22-20 \\ 21-15 \end{matrix}$ 1		● 0 $\begin{matrix} 14-21 \\ 17-21 \end{matrix}$ 2		1	1	2	3	0.67	89	98	0.91	3
北 ク ラ ブ (大分県)	● 1 $\begin{matrix} 16-21 \\ 25-23 \\ 13-21 \end{matrix}$ 2		○ 2 $\begin{matrix} 21-14 \\ 21-17 \end{matrix}$ 0			1	1	3	2	1.50	96	96	1.00	2







F組	しまばら	川中クラブ	K'z	菊鹿灯籠會		勝	敗	得 点 外	失 点 外	セット率	得 点	失 点	得点率	順位
し ま ば ら (長崎県)		● 1 $\begin{matrix} 21-19 \\ 18-21 \\ 13-21 \end{matrix}$ 2		● 1 $\begin{matrix} 24-22 \\ 19-21 \\ 15-21 \end{matrix}$ 2		0	2	2	4	0.50	110	125	0.88	4
川 中 ク ラ ブ (宮崎県)	○ 2 $\begin{matrix} 19-21 \\ 21-18 \\ 21-13 \end{matrix}$ 1		● 0 $\begin{matrix} 13-21 \\ 19-21 \end{matrix}$ 2			1	1	2	3	0.67	93	94	0.99	3
K ' z (鹿児島県)		○ 2 $\begin{matrix} 21-13 \\ 21-19 \end{matrix}$ 0		○ 2 $\begin{matrix} 15-21 \\ 21-18 \\ 21-14 \end{matrix}$ 1		2	0	4	1	4.00	99	85	1.16	1
菊 鹿 灯 籠 會 (熊本県)	○ 2 $\begin{matrix} 22-24 \\ 21-19 \\ 21-15 \end{matrix}$ 1		● 1 $\begin{matrix} 21-15 \\ 18-21 \\ 14-21 \end{matrix}$ 2			1	1	3	3	1.00	117	115	1.02	2









H組	福岡フェニックス	デンソー宮崎	伊万里クラブ	宇部クラブ		勝	敗	得 点 外	失 点 外	セット率	得 点	失 点	得点率	順位
福 岡 フェ ニ ッ ク ス (福岡県)		○ 2 $\begin{matrix} 21-14 \\ 21-9 \end{matrix}$ 0		○ 2 $\begin{matrix} 19-21 \\ 21-16 \\ 21-13 \end{matrix}$ 1		2	0	4	1	4.00	103	73	1.41	1
デ ン ソ ー 宮 崎 (宮崎県)	● 0 $\begin{matrix} 14-21 \\ 9-21 \end{matrix}$ 2		● 0 $\begin{matrix} 12-21 \\ 17-21 \end{matrix}$ 2			0	2	0	4	-	52	84	0.62	4
伊 万 里 ク ラ ブ (佐賀県)		○ 2 $\begin{matrix} 21-12 \\ 21-17 \end{matrix}$ 0		● 0 $\begin{matrix} 11-21 \\ 6-21 \end{matrix}$ 2		1	1	2	2	1.00	59	71	0.83	3
宇 部 ク ラ ブ (山口県)	● 1 $\begin{matrix} 21-19 \\ 16-21 \\ 13-21 \end{matrix}$ 2		○ 2 $\begin{matrix} 21-11 \\ 21-6 \end{matrix}$ 0			1	1	3	2	1.50	92	78	1.18	2







J組	狩政重機	玉名トップランカーズ	柳川クラブ	塩田クラブ	大豊クラブ	勝	敗	得 点 外	失 点 外	セット率	得 点	失 点	得点率	順位
狩 政 重 機 (沖縄県)		● 0 $\begin{matrix} 19-21 \\ 21-23 \end{matrix}$ 2			○ 2 $\begin{matrix} 22-20 \\ 7-21 \\ 21-19 \end{matrix}$ 1	1	1	2	3	0.67	90	104	0.87	4
玉 名 ト ッ プ ラ ン カ ー ズ (熊本県)	○ 2 $\begin{matrix} 21-19 \\ 23-21 \end{matrix}$ 0		● 0 $\begin{matrix} 14-21 \\ 18-21 \end{matrix}$ 2			1	1	2	2	1.00	76	82	0.93	2
柳 川 ク ラ ブ (福岡県)		○ 2 $\begin{matrix} 21-14 \\ 21-18 \end{matrix}$ 0		○ 2 $\begin{matrix} 21-16 \\ 21-19 \end{matrix}$ 0		2	0	4	0	MAX	84	67	1.25	1
塩 田 ク ラ ブ (佐賀県)			● 0 $\begin{matrix} 16-21 \\ 19-21 \end{matrix}$ 2		○ 2 $\begin{matrix} 21-15 \\ 19-21 \\ 21-19 \end{matrix}$ 1	1	1	2	3	0.67	96	97	0.99	3
大 豊 ク ラ ブ (大分県)	● 1 $\begin{matrix} 20-22 \\ 21-7 \\ 19-21 \end{matrix}$ 2			● 1 $\begin{matrix} 15-21 \\ 21-19 \\ 19-21 \end{matrix}$ 2		0	2	2	4	0.50	115	111	1.04	5

令和4年度 久留米アザレアカップ
第23回 九州・山口9人制バレーボールクラブ男女選手権大会
女子予選グループ戦結果

令和4年10月9日（日）

A 組	穂波クラブ	宇部クラブ	グランドブルー		勝	敗	得 セット	失 セット	セット率	得点	失点	得点率	順位
穂波クラブ (福岡県)		○ 2 $\frac{21-15}{21-17}$ 0	● 0 $\frac{16-21}{11-21}$ 2		1	1	2	2	1.00	69	74	0.93	2
宇部クラブ (山口県)	● 0 $\frac{15-21}{17-21}$ 2		● 0 $\frac{7-21}{15-21}$ 2		0	2	0	4	-	54	84	0.64	3
グランドブルー (福岡県)	○ 2 $\frac{21-16}{21-11}$ 0	○ 2 $\frac{21-7}{21-15}$ 0			2	0	4	0	MAX	84	49	1.71	1

B 組	りゅうせき	BLAZE	SK Girls	玉名クラブ	勝	敗	得 セット	失 セット	セット率	得点	失点	得点率	順位
りゅうせき (沖縄県)		● 0 $\frac{12-21}{11-21}$ 2		○ 2 $\frac{15-21}{21-14}$ 1	1	1	2	3	0.67	80	96	0.83	3
BLAZE (福岡県)	○ 2 $\frac{21-12}{21-11}$ 0		○ 2 $\frac{18-21}{21-11}$ 1		2	0	4	1	4.00	102	67	1.52	1
SK Girls (大分県)		● 1 $\frac{21-18}{11-21}$ 2		● 0 $\frac{18-21}{20-22}$ 2	0	2	1	4	0.25	82	103	0.80	4
玉名クラブ (熊本県)	● 1 $\frac{21-15}{14-21}$ 2		○ 2 $\frac{21-18}{22-20}$ 0		1	1	3	2	1.50	97	95	1.02	2

C 組	SESSION	J I N	ラブリードーナッツ		勝	敗	得 セット	失 セット	セット率	得点	失点	得点率	順位
SESSION (福岡県)		○ 2 $\frac{22-20}{21-15}$ 0	○ 2 $\frac{21-16}{21-18}$ 0		2	0	4	0	MAX	85	69	1.23	1
J I N (長崎県)	● 0 $\frac{20-22}{15-21}$ 2		● 1 $\frac{15-21}{21-19}$ 2		0	2	1	4	0.25	88	104	0.85	3
ラブリードーナッツ (熊本県)	● 0 $\frac{16-21}{18-21}$ 2	○ 2 $\frac{21-15}{19-21}$ 1			1	1	2	3	0.67	95	95	1.00	2